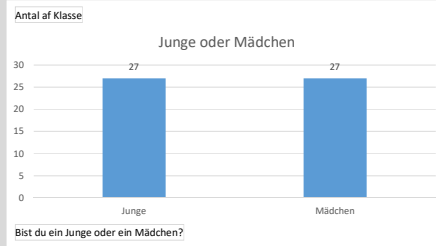




# Darstellung der Ergebnisse der Unterrichtsraumanalyse der Klassen 0-3

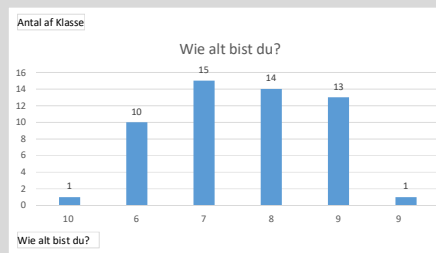
## Allgemeine Daten

Rækkemærkater	Antal af Klasse
Junge	27
Mädchen	27
<b>Hovedtotal</b>	<b>54</b>

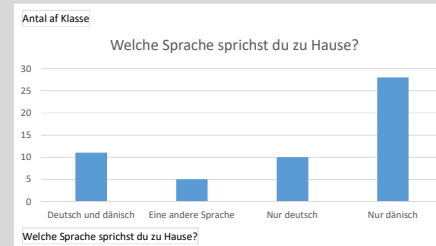


## Allgemeines

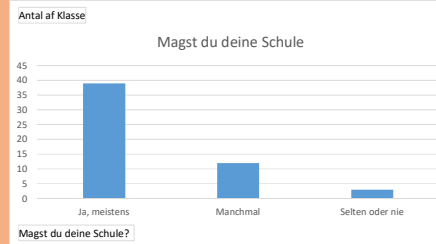
Rækkemærkater	Antal af Klasse
10	1
6	10
7	15
8	14
9	13
9	1
<b>Hovedtotal</b>	<b>54</b>



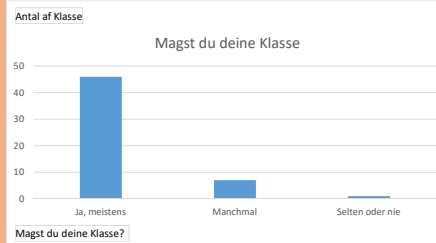
Rækkemærkater	Antal af Klasse
Deutsch und dänisch	11
Eine andere Sprache	5
Nur deutsch	10
Nur dänisch	28
<b>Hovedtotal</b>	<b>54</b>



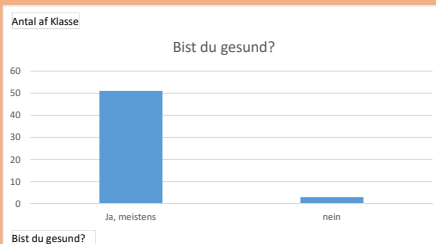
Rækkemærkater	Antal af Klasse
Ja, meistens	39
Manchmal	12
Selten oder nie	3
<b>Hovedtotal</b>	<b>54</b>



Rækkemærkater	Antal af Klasse
Ja, meistens	46
Manchmal	7
Selten oder nie	1
<b>Hovedtotal</b>	<b>54</b>



Rækkemærkater	Antal af Klasse
Ja, meistens	51
nein	3
<b>Hovedtotal</b>	<b>54</b>



# Wohlbefinden

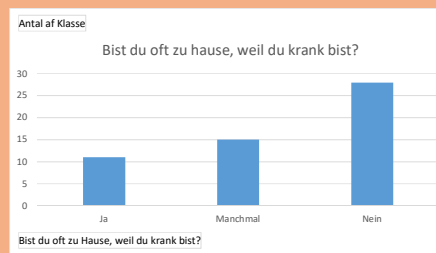
Rækkemærkater	Antal af Klasse
Einigermaßen	8
Gut	45
Slecht	1
<b>Hovedtotal</b>	<b>54</b>



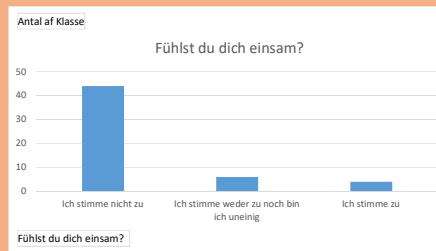
Rækkemærkater	Antal af Klasse
Ja	26
Manchmal	22
Nein	4
(tom)	2
<b>Hovedtotal</b>	<b>54</b>



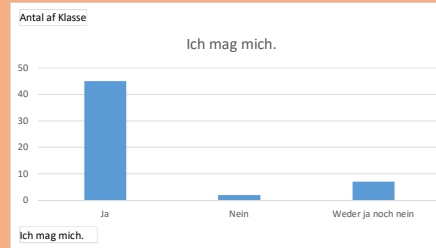
Rækkemærkater	Antal af Klasse
Ja	11
Manchmal	15
Nein	28
<b>Hovedtotal</b>	<b>54</b>



Rækkemærkater	Antal af Klasse
Ich stimme nicht zu	44
Ich stimme weder zu noch bin ich uneinig	6
Ich stimme zu	4
<b>Hovedtotal</b>	<b>54</b>

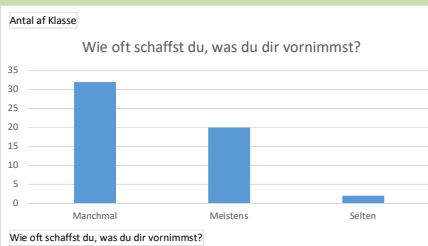


Rækkemærkater	Antal af Klasse
Ja	45
Nein	2
Weder ja noch nein	7
<b>Hovedtotal</b>	<b>54</b>

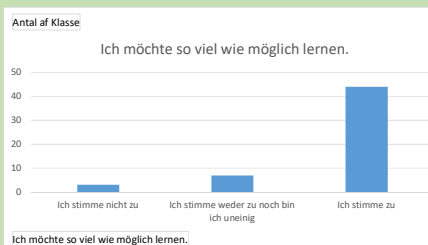


## Kompetenzen

Rækkemærkater	Antal af Klasse
Manchmal	32
Meistens	20
Selten	2
<b>Hovedtotal</b>	<b>54</b>

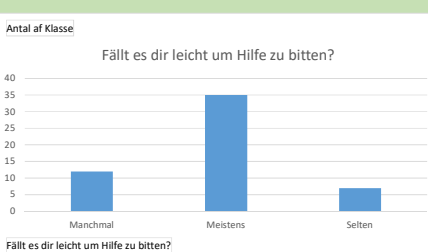


Rækkemærkater	Antal af Klasse
Ich stimme nicht zu	3
Ich stimme weder zu noch bin ich uneinig	7
Ich stimme zu	44
<b>Hovedtotal</b>	<b>54</b>

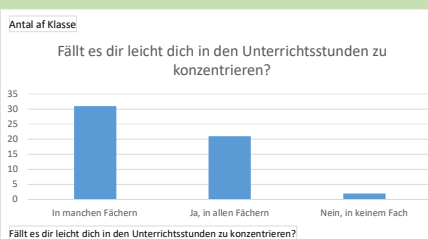


## Kompetenzen

Rækkemærkater	Antal af Klasse
Manchmal	12
Meistens	35
Selten	7
<b>Hovedtotal</b>	<b>54</b>

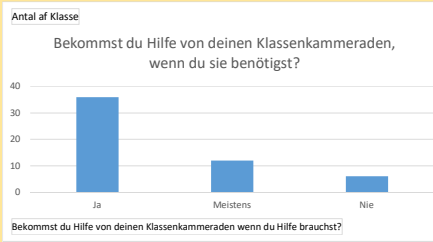


Rækkemærkater	Antal af Klasse
In manchen Fächern	31
Ja, in allen Fächern	21
Nein, in keinem Fach	2
<b>Hovedtotal</b>	<b>54</b>



# Hilfe in deiner Umgebung

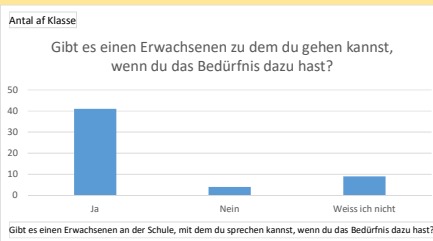
Rækkemærkater	Antal af Klasse
Ja	36
Meistens	12
Nie	6
<b>Hovedtotal</b>	<b>54</b>



Rækkemærkater	Antal af Klasse
Fast immer	20
Manchmal	21
Oft	13
<b>Hovedtotal</b>	<b>54</b>



Rækkemærkater	Antal af Klasse
Ja	41
Nein	4
Weiss ich nicht	9
<b>Hovedtotal</b>	<b>54</b>

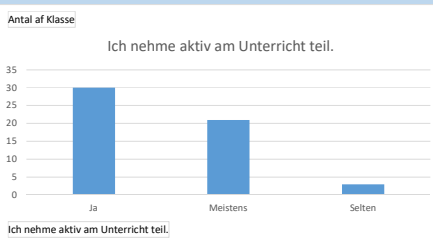


Rækkemærkater	Antal af Klasse
Ja, täglich	33
Ja, öfters die Woche	20
Nein, nie	1
<b>Hovedtotal</b>	<b>54</b>

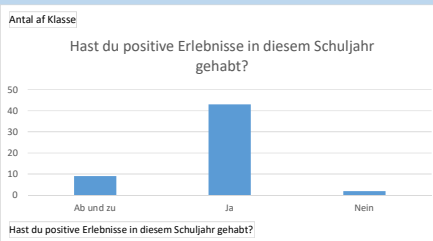


# Lernumgebung

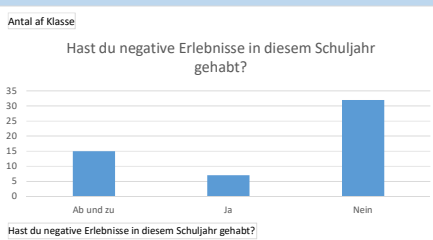
Rækkemærkater	Antal af Klasse
Ja	30
Meistens	21
Selten	3
<b>Hovedtotal</b>	<b>54</b>



Rækkemærkater	Antal af Klasse
Ab und zu	9
Ja	43
Nein	2
<b>Hovedtotal</b>	<b>54</b>

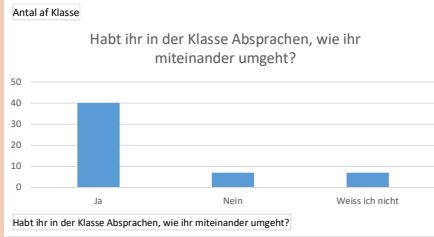


Rækkemærkater	Antal af Klasse
Ab und zu	15
Ja	7
Nein	32
<b>Hovedtotal</b>	<b>54</b>

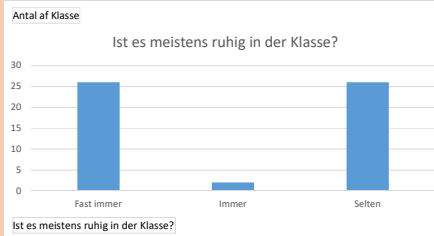


## Unterricht, Ruhe und Ordnung

Rækkemærkater	Antal af Klasse
Ja	40
Nein	7
Weiss ich nicht	7
<b>Hovedtotal</b>	<b>54</b>

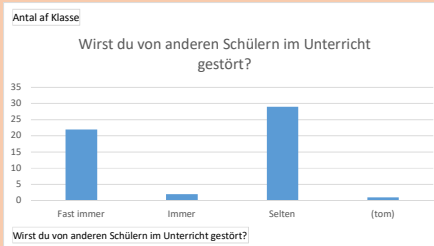


Rækkemærkater	Antal af Klasse
Fast immer	26
Immer	2
Selten	26
<b>Hovedtotal</b>	<b>54</b>

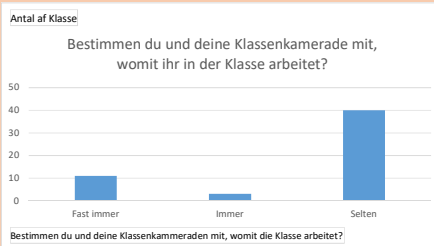


## Unterricht, Ruhe und Ordnung

Rækkemærkater	Antal af Klasse
Fast immer	22
Immer	2
Selten	29
(tom)	1
<b>Hovedtotal</b>	<b>54</b>

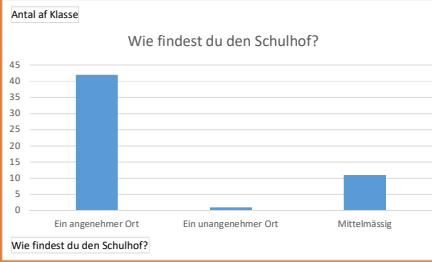


Rækkemærkater	Antal af Klasse
Fast immer	11
Immer	3
Selten	40
<b>Hovedtotal</b>	<b>54</b>



Physische Underrichtsrumgebung

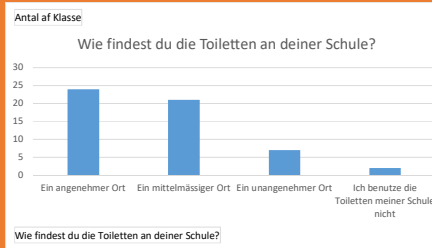
Rækkemærkater	Antal af Klasse	
Ein angenehmer Ort		42
Ein unangenehmer Ort		1
Mittelmæssig		11
<b>Hovedtotal</b>		<b>54</b>



Rækkemærkater	Antal af Klasse	
Ein angenehmer Ort		47
Ein unangenehmer Ort		2
Mittelmæssig		5
<b>Hovedtotal</b>		<b>54</b>



Rækkemærkater	Antal af Klasse	
Ein angenehmer Ort		24
Ein mittelmässiger Ort		21
Ein unangenehmer Ort		7
Ich benutze die Toiletten meiner Schule r		2
<b>Hovedtotal</b>		<b>54</b>



Gennemsnit af Wie viele Sterne gibst du deiner Schule?  
4,403846154

