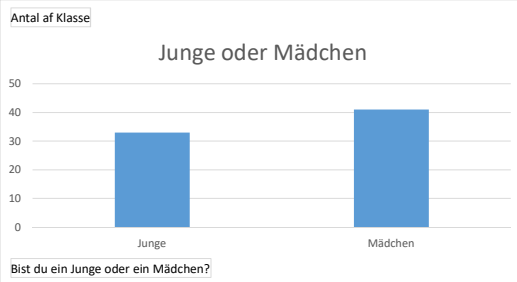




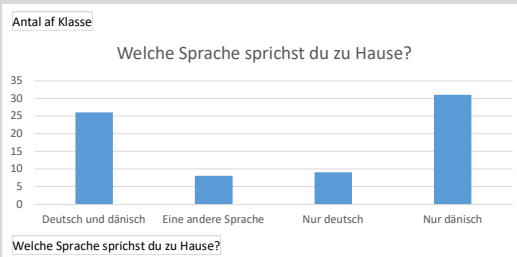
## Darstellung der Ergebnisse der Unterrichtsraumumfrage der Klassen 4-9

### Allgemeine Daten

Rækkenavne	Antal af Klasse
Junge	33
Mädchen	41
<b>Hovedtotal</b>	<b>74</b>

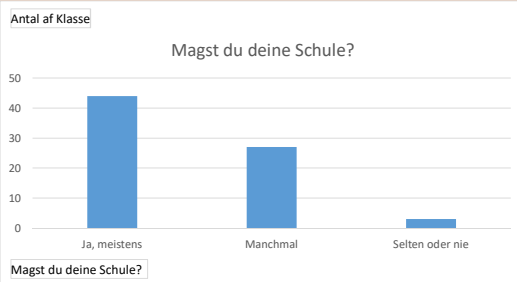


Rækkenavne	Antal af Klasse
Deutsch und dänisch	26
Eine andere Sprache	8
Nur deutsch	9
Nur dänisch	31
<b>Hovedtotal</b>	<b>74</b>

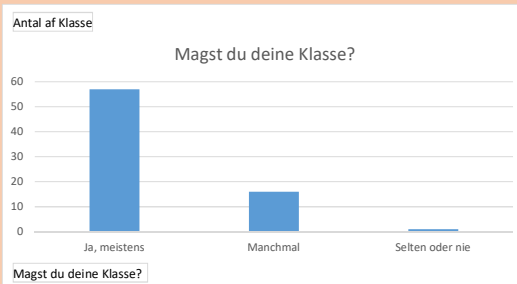


### Allgemeines

Rækkenavne	Antal af Klasse
Ja, meistens	44
Manchmal	27
Selten oder nie	3
<b>Hovedtotal</b>	<b>74</b>

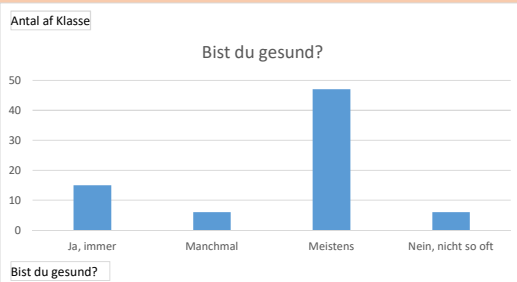


Rækkenavne	Antal af Klasse
Ja, meistens	57
Manchmal	16
Selten oder nie	1
<b>Hovedtotal</b>	<b>74</b>



### Wohlbefinden

Rækkenavne	Antal af Klasse
Ja, immer	15
Manchmal	6
Meistens	47
Nein, nicht so oft	6
<b>Hovedtotal</b>	<b>74</b>

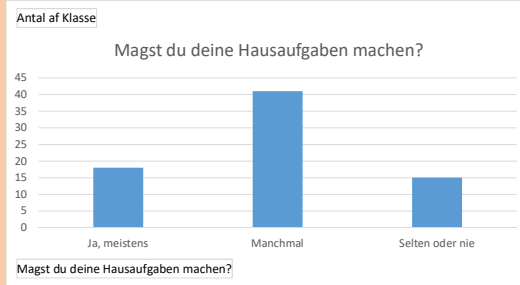


# Wohlbefinden

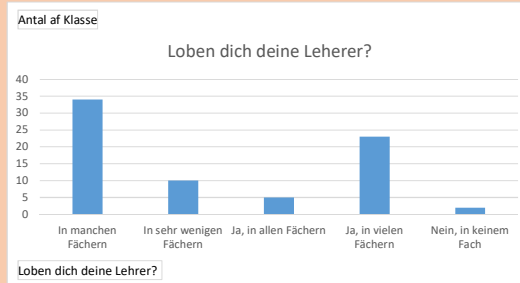
Rækkenavne	Antal af Klasse
Gut	45
Mittelmässig	13
Sehr gut	14
Sehr schlecht	2
<b>Hovedtotal</b>	<b>74</b>



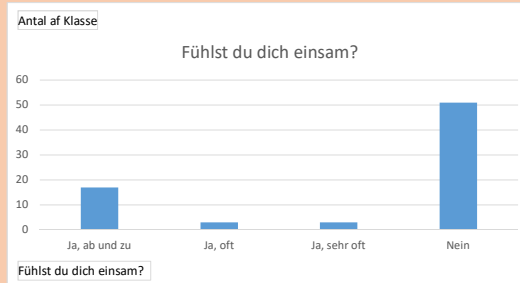
Rækkenavne	Antal af Klasse
Ja, meistens	18
Manchmal	41
Selten oder nie	15
<b>Hovedtotal</b>	<b>74</b>



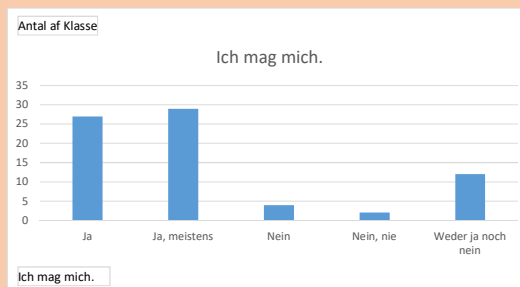
Rækkenavne	Antal af Klasse
In manchen Fächern	34
In sehr wenigen Fächern	10
Ja, in allen Fächern	5
Ja, in vielen Fächern	23
Nein, in keinem Fach	2
<b>Hovedtotal</b>	<b>74</b>



Rækkenavne	Antal af Klasse
Ja, ab und zu	17
Ja, oft	3
Ja, sehr oft	3
Nein	51
<b>Hovedtotal</b>	<b>74</b>

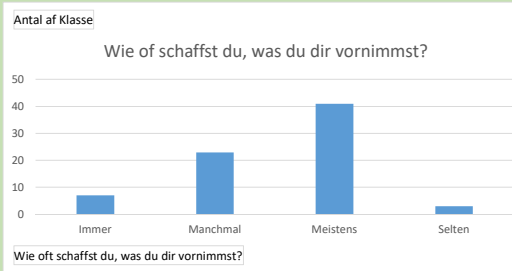


Rækkenavne	Antal af Klasse
Ja	27
Ja, meistens	29
Nein	4
Nein, nie	2
Weder ja noch nein	12
<b>Hovedtotal</b>	<b>74</b>

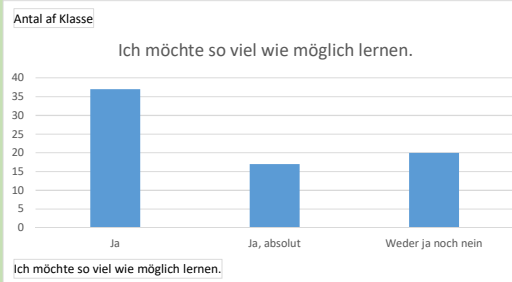


# Kompetenzen

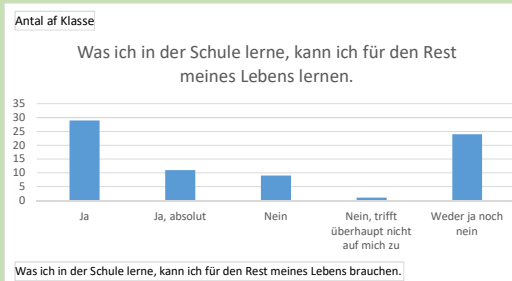
Rækkenavne	Antal af Klasse
Immer	7
Manchmal	23
Meistens	41
Selten	3
<b>Hovedtotal</b>	<b>74</b>



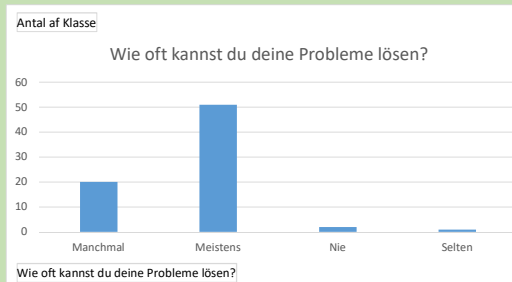
Rækkenavne	Antal af Klasse
Ja	37
Ja, absolut	17
Weder ja noch nein	20
<b>Hovedtotal</b>	<b>74</b>



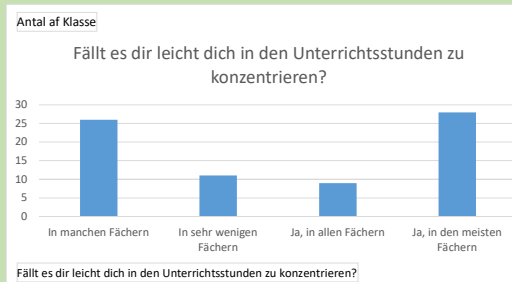
Rækkenavne	Antal af Klasse
Ja	29
Ja, absolut	11
Nein	9
Nein, trifft überhaupt nicht auf mich zu	1
Weder ja noch nein	24
<b>Hovedtotal</b>	<b>74</b>



Rækkenavne	Antal af Klasse
Manchmal	20
Meistens	51
Nie	2
Selten	1
<b>Hovedtotal</b>	<b>74</b>

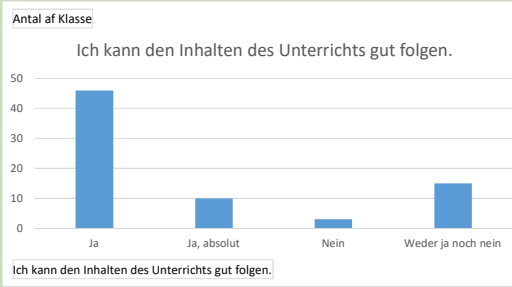


Rækkenavne	Antal af Klasse
In manchen Fächern	26
In sehr wenigen Fächern	11
Ja, in allen Fächern	9
Ja, in den meisten Fächern	28
<b>Hovedtotal</b>	<b>74</b>

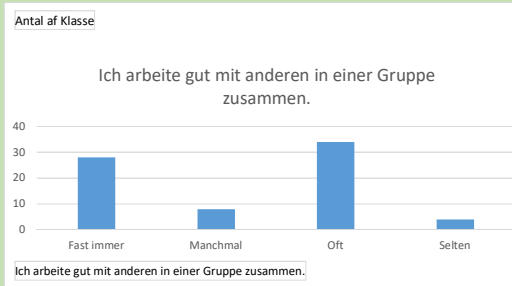


# Kompetenzen

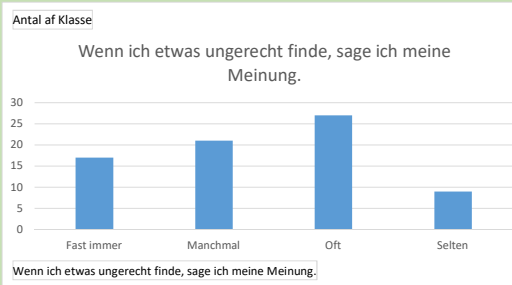
Rækkenavne	Antal af Klasse
Ja	46
Ja, absolut	10
Nein	3
Weder ja noch nein	15
<b>Hovedtotal</b>	<b>74</b>



Rækkenavne	Antal af Klasse
Fast immer	28
Manchmal	8
Oft	34
Selten	4
<b>Hovedtotal</b>	<b>74</b>

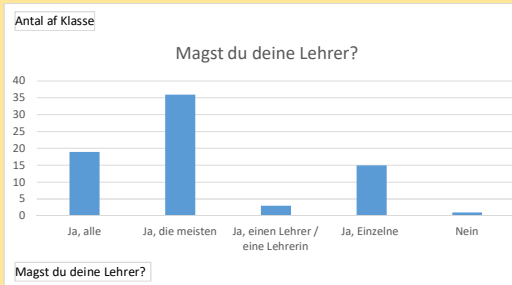


Rækkenavne	Antal af Klasse
Fast immer	17
Manchmal	21
Oft	27
Selten	9
<b>Hovedtotal</b>	<b>74</b>

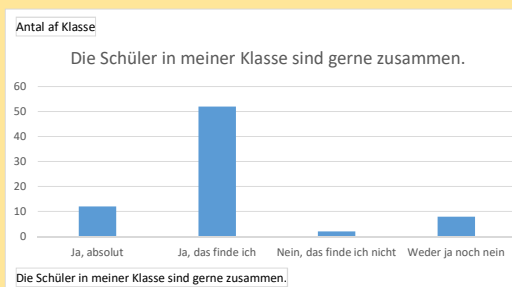


# Hilfe in deiner Umgebung

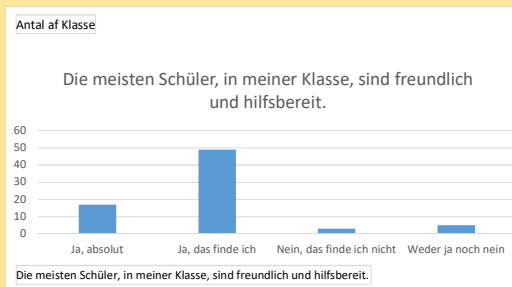
Rækkenavne	Antal af Klasse
Ja, alle	19
Ja, die meisten	36
Ja, einen Lehrer / eine Lehrerin	3
Ja, Einzelne	15
Nein	1
<b>Hovedtotal</b>	<b>74</b>



Rækkenavne	Antal af Klasse
Ja, absolut	12
Ja, das finde ich	52
Nein, das finde ich nicht	2
Weder ja noch nein	8
<b>Hovedtotal</b>	<b>74</b>

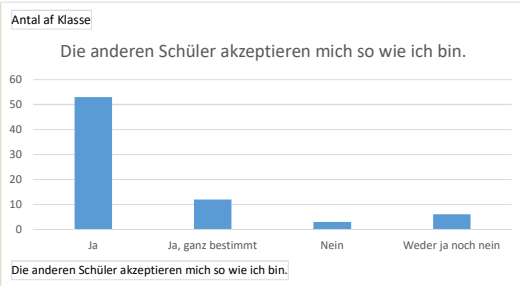


Rækkenavne	Antal af Klasse
Ja, absolut	17
Ja, das finde ich	49
Nein, das finde ich nicht	3
Weder ja noch nein	5
<b>Hovedtotal</b>	<b>74</b>

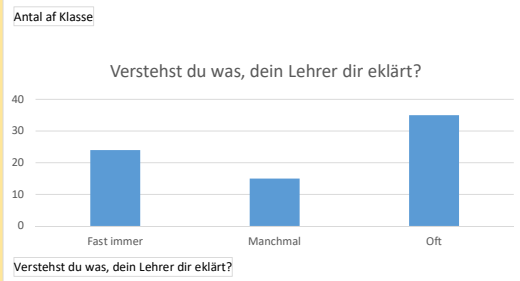


# Hilfe in deiner Umgebung

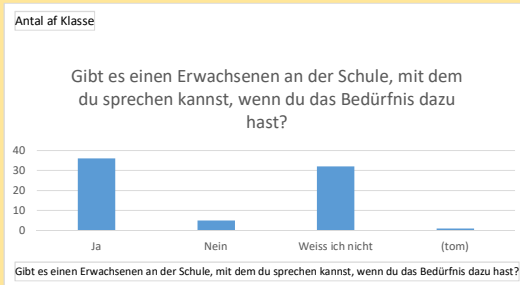
Rækkenavn	Antal af Klasse
Ja	53
Ja, ganz bestimmt	12
Nein	3
Weder ja noch nein	6
<b>Hovedtotal</b>	<b>74</b>



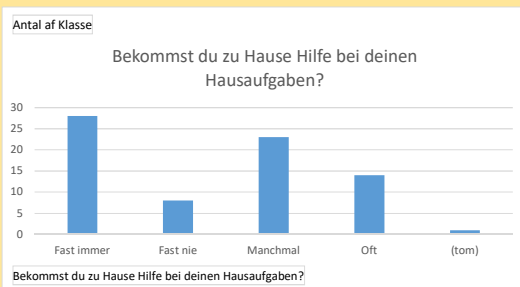
Rækkenavn	Antal af Klasse
Fast immer	24
Manchmal	15
Oft	35
<b>Hovedtotal</b>	<b>74</b>



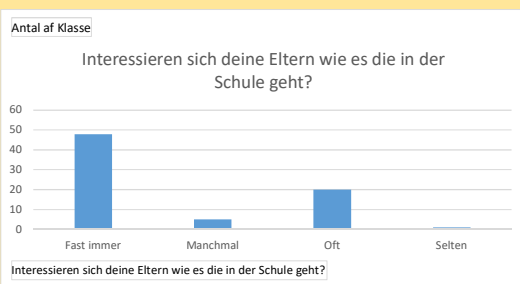
Rækkenavn	Antal af Klasse
Ja	36
Nein	5
Weiss ich nicht (tom)	32
<b>Hovedtotal</b>	<b>74</b>



Rækkenavn	Antal af Klasse
Fast immer	28
Fast nie	8
Manchmal	23
Oft	14
(tom)	1
<b>Hovedtotal</b>	<b>74</b>



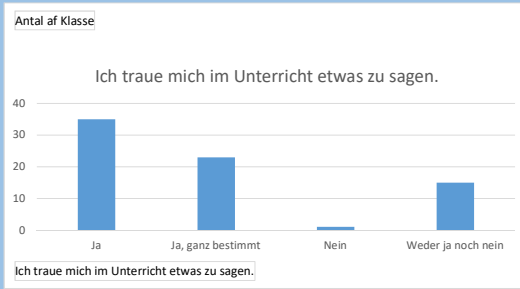
Rækkenavn	Antal af Klasse
Fast immer	48
Manchmal	5
Oft	20
Selten	1
<b>Hovedtotal</b>	<b>74</b>



Lernumgebung

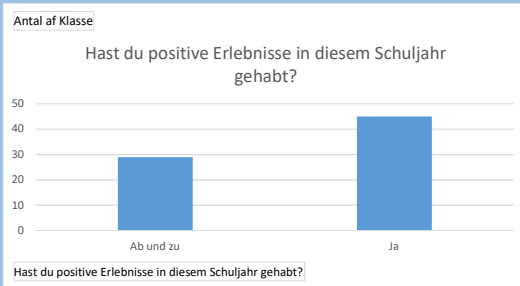
Rækkenavn  
Ja  
Ja, ganz bestimmt  
Nein  
Weder ja noch nein  
Hovedtotal

Antal af Klasse  
35  
23  
1  
15  
74



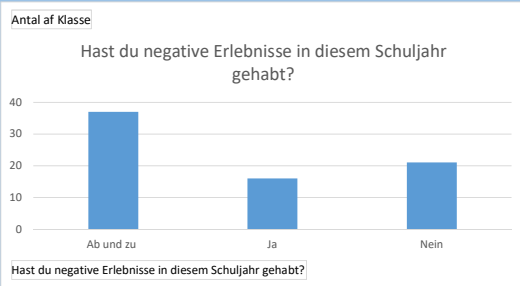
Rækkenavn  
Ab und zu  
Ja  
Hovedtotal

Antal af Klasse  
29  
45  
74



Rækkenavn  
Ab und zu  
Ja  
Nein  
Hovedtotal

Antal af Klasse  
37  
16  
21  
74

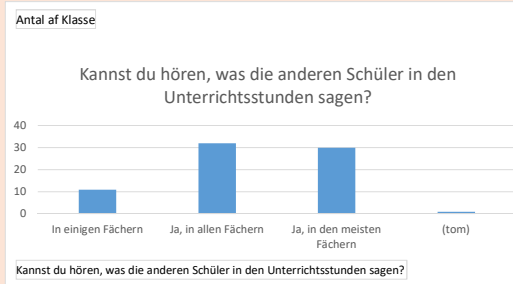


# Unterricht, Ruhe und Ordnung

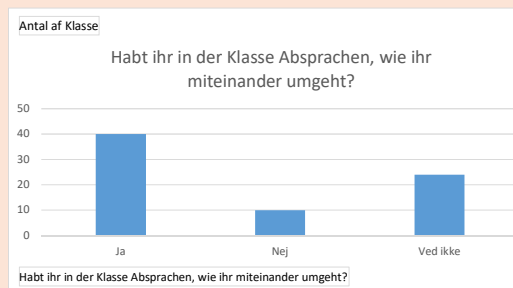
Rækkenavne	Antal af Klasse
In einigen Fächern	7
Ja, in allen Fächern	35
Ja, in den meisten Fächern	31
(tom)	1
<b>Hovedtotal</b>	<b>74</b>



Rækkenavne	Antal af Klasse
In einigen Fächern	11
Ja, in allen Fächern	32
Ja, in den meisten Fächern	30
(tom)	1
<b>Hovedtotal</b>	<b>74</b>



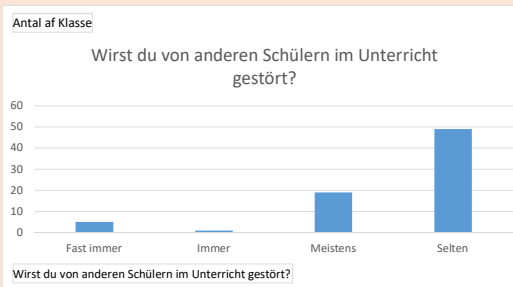
Rækkenavne	Antal af Klasse
Ja	40
Nej	10
Ved ikke	24
<b>Hovedtotal</b>	<b>74</b>



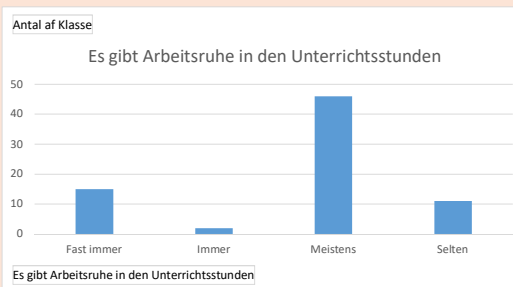
Rækkenavne	Antal af Klasse
Fast immer	12
Immer	1
Meistens	33
Selten	28
<b>Hovedtotal</b>	<b>74</b>



Rækkenavne	Antal af Klasse
Fast immer	5
Immer	1
Meistens	19
Selten	49
<b>Hovedtotal</b>	<b>74</b>

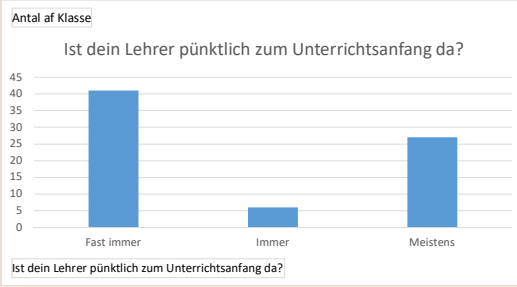


Rækkenavne	Antal af Klasse
Fast immer	15
Immer	2
Meistens	46
Selten	11
<b>Hovedtotal</b>	<b>74</b>

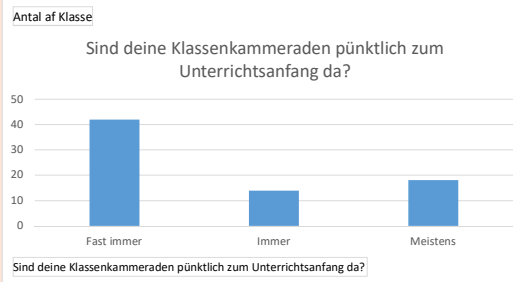


# Unterricht, Ruhe und Ordnung

Rækkenavne	Antal af Klasse
Fast immer	41
Immer	6
Meistens	27
<b>Hovedtotal</b>	<b>74</b>



Rækkenavne	Antal af Klasse
Fast immer	42
Immer	14
Meistens	18
<b>Hovedtotal</b>	<b>74</b>



Rækkenavne	Antal af Klasse
Fast immer	22
Immer	44
Meistens	8
<b>Hovedtotal</b>	<b>74</b>



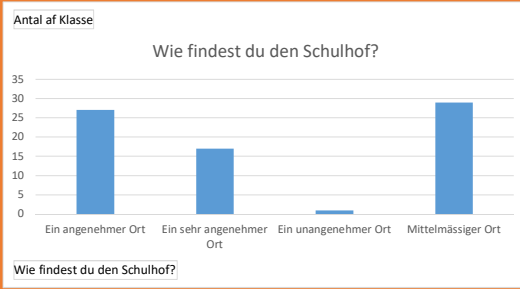
Rækkenavne	Antal af Klasse
Fast immer	14
Immer	3
Meistens	22
Selten	35
<b>Hovedtotal</b>	<b>74</b>



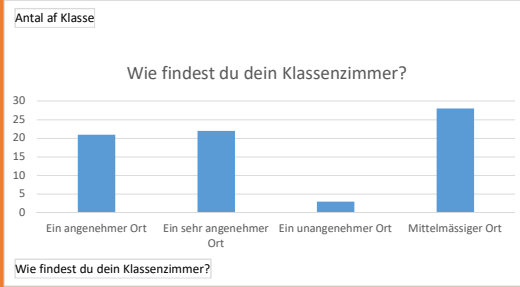


Physische Unterrichtsumgebung

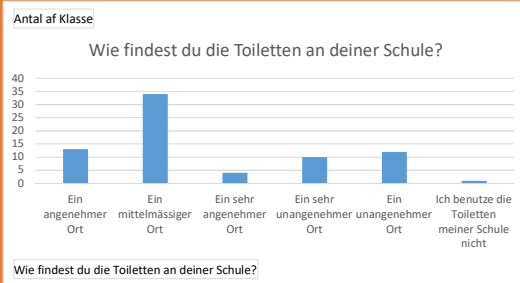
Rækkenavne	Antal af Klasse
Ein angenehmer Ort	27
Ein sehr angenehmer Ort	17
Ein unangenehmer Ort	1
Mittelmässiger Ort	29
<b>Hovedtotal</b>	<b>74</b>



Rækkenavne	Antal af Klasse
Ein angenehmer Ort	21
Ein sehr angenehmer Ort	22
Ein unangenehmer Ort	3
Mittelmässiger Ort	28
<b>Hovedtotal</b>	<b>74</b>



Rækkenavne	Antal af Klasse
Ein angenehmer Ort	13
Ein mittelmässiger Ort	34
Ein sehr angenehmer Ort	4
Ein sehr unangenehmer Ort	10
Ein unangenehmer Ort	12
Ich benutze die Toiletten meiner Schule nicht	1
<b>Hovedtotal</b>	<b>74</b>



Gennemsnit af Wie viele Sterne gibst du deiner Schule?  
3,857142857

